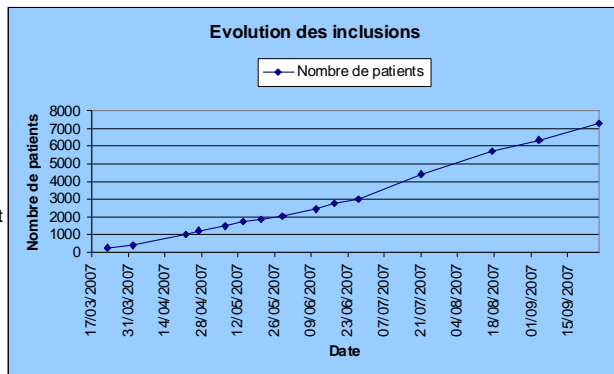
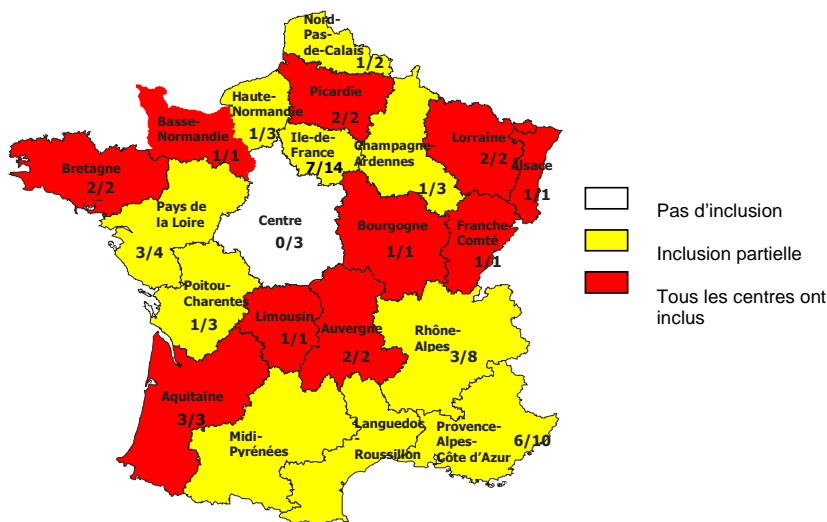




STIDEFIX : registre RYTHMO et STIMULATION

Recueil de toutes les implantations de défibrillateurs et de systèmes de resynchronisation en France, est actif depuis mars et concernera rapidement tous les autres stimulateurs cardiaques dits « conventionnels » (simple et double chambre). A ce jour, **87 centres ont inclus 8 127 patients**.

Répartition régionale des centres ayant inclus dans STIDEFIX :



Tout centre habilité à implanter peut y participer, pour tout renseignement, s'adresser à rythmo-stimulation@cardio-sfc.org
 Mis en place par le Pr. M. Chauvin et le Dr M. Salvador-Mazenq pour le groupe de travail rythmologie et stimulation de la SFC.

Carte Européenne de Porteur de Stimulateur	
Identité PATIENT	
N° d'identification	IDRS 7313
Nom : NOM-TEST	
Prénom : Prénom-Test	
Adresse : adr. Nom test	
10300 PUYLOUBIER	
Tél. :	
Date de naissance : 01/01/1940 - H F	
Date 1ère implantation : 04/10/2007	
Symptôme(s) : Arrêt cardio-circulatoire	
Étiologie(s) : Infarctus du myocarde, hypertensive, FV idiopathique	
Sympt. initial	ECG
Sympt. complém.	ECG
CENTRE IMPLANTATION	
Docteur	
Hôpital : Société Française de Cardiologie Service Registre	
Adresse : 5 rue des Colonnes du Trône	
75012 PARIS	
Tél. :	
BOÎTIER Mode : DDDR	
Position : gauche - Localisation : pré-pectorale	
Fabricant : TRIATHRONIK - Modèle : VICTOR XR	
Date d'implantation : 04/10/2007 - N°série : sn12345	
ELECTRODE 1	
Sonde: implantée, Endocavitare, active	
Position: OD - Localisation : Endocavit.	
Fabricant : ALE-MEDIC - Modèle : BLOCUS (TR4X)	
Date d'implantation : 2007-10-04 - N°série : sn43242	
ELECTRODE 2	
Sonde: implantée, Endocavitare,	
Position: OG - Localisation : Epicardique	
Fabricant : ALE-MEDIC - Modèle : 4X6	
Date d'implantation : 2007-10-04 - N°série : rz2342	
Médecin généraliste Nom:	
Adresse :	
Tél. :	
Cardiologue Nom:	
Adresse :	
Tél. :	
Les données de la présente carte peuvent être conservées sur ordinateur par le centre d'implantation et la Société Française de Cardiologie. Elles peuvent d'être utilisées anonymement pour la surveillance du matériel de stimulation ainsi que pour la recherche médicale	
Attention: prière de téléphoner au centre implantateur avant d'utiliser l'électrochirurgie, la RMN ou les radiations ionisantes	

CeRtiTuDe

Patients insuffisants cardiaques implantés d'un stimulateur biventriculaire associé ou non à un défibrillateur.
 1 000 patients seront inclus à partir du registre STIDEFIX.
 Débutera en octobre 2007.
 Mis en place par le Pr. J-Y. Le Heuzey (jean-yves.le-heuzey@egp.aphp.fr)

FAST MI

Registre Français des syndromes coronaires Aigus avec ou sans sus-décalage du segment ST.

223 centres actifs, 3 670 patients, l'inclusion a été faite d'octobre à décembre 2005, le suivi à 1 an est en cours.

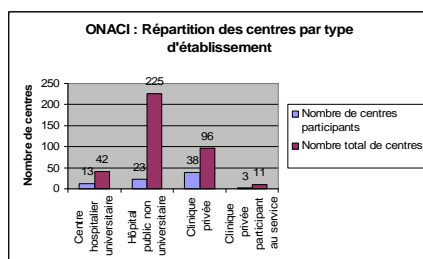
Retrouvez sur le site de la SFC les publications réalisées et à venir.

Mis en place par le Pr. N. Danchin (fastmi@cardio-sfc.org)

ONACI

Observatoire National des Actes de Cathétérisme Cardiaque Diagnostiques et Interventionnels
Recueil de données des 200 centres potentiels d'angioplastie en France.

A ce jour, 93 centres ont envoyé leurs données, soit plus de 400 000 patients. Les premières données ont été publiées.



Représentation régionale des centres ayant inclus dans ONACI

Pour tout renseignement, s'adresser à angio@cardio-sfc.org

Mis en place par le Dr D. Blanchard pour le GACI.

FAR

Observatoire Français de l'Angioplastie Coronaire dans le monde Réel

Inclusion pendant 15 jours de tous les patients stentés, 100 centres ont participé. 2 551 patients ont été inclus. Tous les centres ont été audités. 99% de suivi à 6 mois, le suivi 1 an est en cours.

Mis en place par le Dr D. Blanchard et le Pr. H. Elchaninoff pour le GACI.

STENTICO

Registre évaluant les pratiques des antiagrégants après pose de stent(s) coronaires chez les patients soumis à une thérapie par anticoagulants oraux. 400 patients inclus, suivi à 1 an en cours.

Mis en place par le Dr M. Gilard pour le GACI.

ONSAA

Observatoire National des Syndromes Aortiques Aigus

Observatoire multidisciplinaire, parrainé et soutenu par la Société Française de Cardiologie, la Société Française de Radiologie, la Société Française de Chirurgie Thoracique et Cardiovasculaire, la Société Française de Chirurgie Vasculaire et le Collège National des Hôpitaux Généraux.

Premier observatoire Français des SAA qui n'ont pas encore fait l'objet d'un large observatoire national transversal rapprochant les disciplines concernées (Cardiologie, Radiologie et Chirurgie cardiovasculaire) et permettant d'apprécier l'usage et l'apport des dernières acquisitions diagnostiques et thérapeutiques.

Débutera en novembre 2007.

Mis en place par le Pr. J. Puel pour le groupe Urgence et Soins Cardiaques Intensifs (onsaa@sfcadio.fr)

ODIN

Observatoire permanent De l'Insuffisance cardiaque dans le cadre du Programme National I-CARE pour l'éducation thérapeutique chez le patient insuffisant cardiaque.

Mise en oeuvre: octobre 2007.

Nombre de personnes susceptibles d'être incluses dans la recherche : 2 000 à 6 000 par an.

Pour tout renseignement, s'adresser à

yves.juilliere@wanadoo.fr

Mis en place par le Pr. Y. Juillière.